

CENSO NACIONAL DE POBLACIÓN, HOGARES Y VIVIENDAS 2022 Resultados definitivos

POBLACIÓN INDÍGENA PROVINCIA DE SALTA

Introducción

A partir del Censo Nacional de Población, Hogares y Viviendas 2022, realizado por el Instituto Nacional de Estadísticas y Censo (INDEC), se recolectó información sobre la población indígena. En Argentina, la reforma constitucional de 1994 produjo importantes avances con relación a la consideración constitucional de los pueblos indígenas como sujetos de derecho.

Es por ello, que en el Censo 2001 se consideró la medición de la temática de los pueblos indígenas incorporando una pregunta que estuvo dirigida a detectar hogares donde al menos una persona se reconociera descendiente o perteneciente a un pueblo indígena. Esto constituyó la primera etapa para la realización de la Encuesta Complementaria de Pueblos Indígenas (ECPI). En el Censo 2010 se incluyó la pregunta en el cuestionario ampliado. Finalmente, en el Censo 2022 se definió que todas las viviendas particulares, todos los hogares y toda la población serían entrevistadas con un cuestionario único, y que la pregunta relativa al autorreconocimiento indígena sería realizada a cada persona del hogar sin excepción. Esto refleja el compromiso de INDEC con referencia a la participación de los pueblos indígenas en todos los aspectos del Censo.

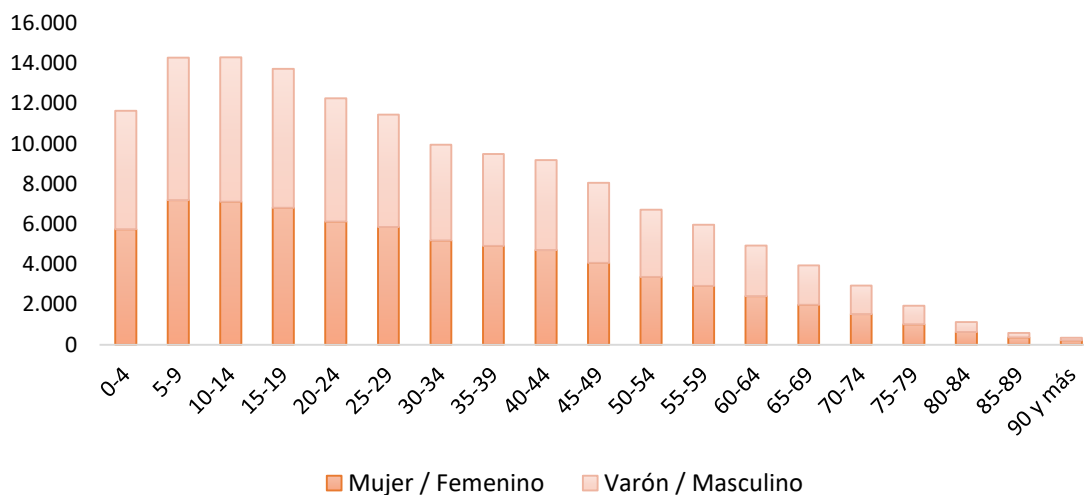
Para continuar con la difusión de resultados definitivos, la Dirección General de Estadísticas y Censo de la Provincia de Salta presenta dicho informe referido al tópico de población indígena desagregando estos resultados por sexo registrado al nacer, grupos quinquenales de edad, condición de asistencia escolar, por tipo de cobertura de salud, por percepción de jubilación y pensión y según pueblo indígena u originario para la Provincia de Salta.

Resultados

En la provincia de Salta, la población que se reconoce indígena o descendiente de pueblos indígenas u originarios es de 142.870, del cual el 50,6% son mujeres y el 49,4% varones. En el gráfico 1 se observa la distribución de dicha población por grupo de edades y sexo registrado al nacer. Por su parte, el departamento General José de San Martín registra la mayor cantidad de población que se reconoce indígena o descendiente de pueblos indígenas u originarios respecto al total provincial (a saber 42.352 individuos).



Gráfico 1: Población que se reconoce indígena o descendiente de pueblos indígenas u originarios en viviendas particulares, por sexo registrado al nacer, según grupos quinquenales de edad. Provincia de Salta. Año 2022



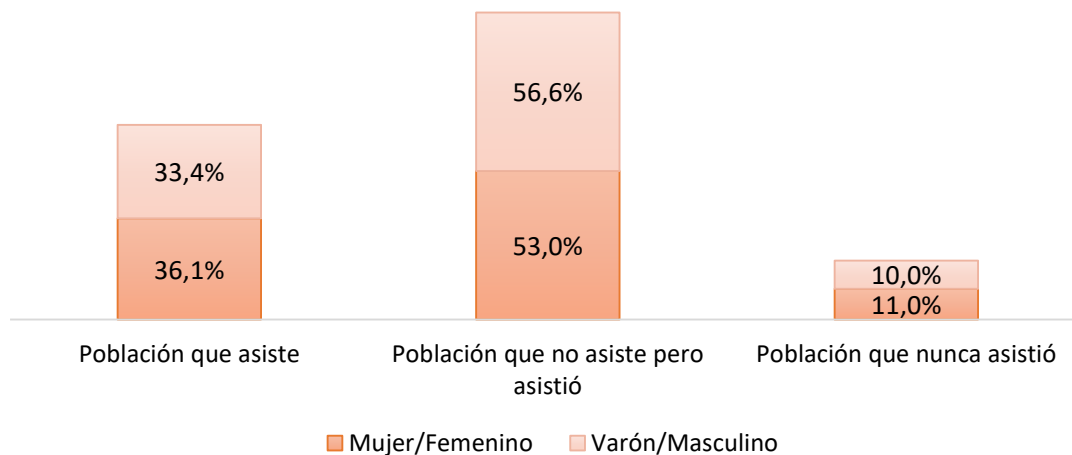
Fuente: INDEC, Censo Nacional de Población, Hogares y Viviendas 2022. Resultados definitivos

Del total de la población que se reconoce indígena o descendiente de pueblos indígenas u originarios, el 54,7% no asiste, pero asistió a algún establecimiento educativo, el 34,7% asiste y el 10,5% restante nunca asistió a un establecimiento educativo. De dichos indicadores se observa que:

- Del total de la población que se reconoce indígena o descendiente de pueblos indígenas u originarios que asiste a un establecimiento educativo¹ (es decir, 49.643 individuos) el 47,1% asiste a nivel primario, el 28,3% al nivel secundario y el 4,6% se encuentra en nivel universitario de grado.
- Del total de la población de 5 años y más que se reconoce indígena o descendiente de pueblos indígenas u originarios que asistió a un establecimiento educativo (es decir, 77.405 individuos) el 26,1% culminó el nivel primario, el 19,8% tiene el secundario completo y el 5,8% completó el nivel terciario no universitario.

¹ Se incluye la asistencia a Educación Común, Educación de Jóvenes y Adultos y Educación Especial.

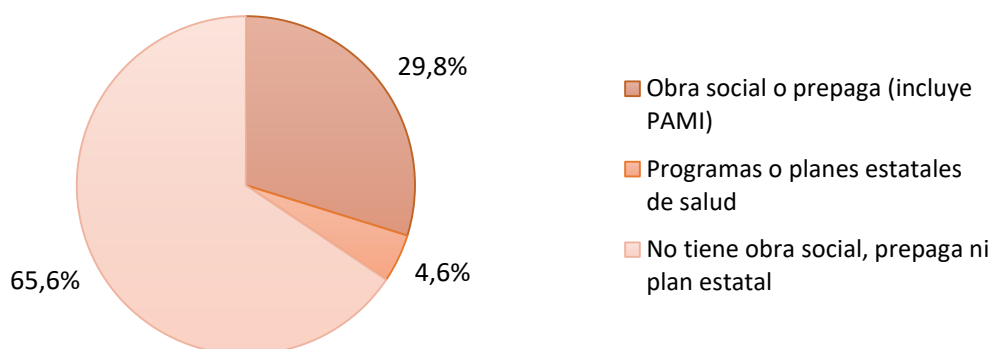
Gráfico 2: Porcentaje de la población que se reconoce indígena o descendiente de pueblos indígenas u originarios en viviendas particulares, por condición de asistencia escolar, según sexo registrado al nacer. Provincia de Salta. Año 2022



Fuente: INDEC, Censo Nacional de Población, Hogares y Viviendas 2022. Resultados definitivos

Del total de la población que se reconoce indígena o descendiente de pueblos indígenas u originarios respecto al tipo de cobertura de salud, el 65,6% no tiene obra social, prepaga ni plan estatal, el 29,8% cuenta con obra social o prepaga (incluye PAMI) y el 4,6% restante posee programas o planes estatales de salud. La diferencia entre varones y mujeres según tipo de cobertura de salud no es significativa en ninguno de los casos.

Gráfico 3: Porcentaje de la población que se reconoce indígena o descendiente de pueblos indígenas u originarios en viviendas particulares, por tipo de cobertura de salud. Provincia de Salta. Año 2022



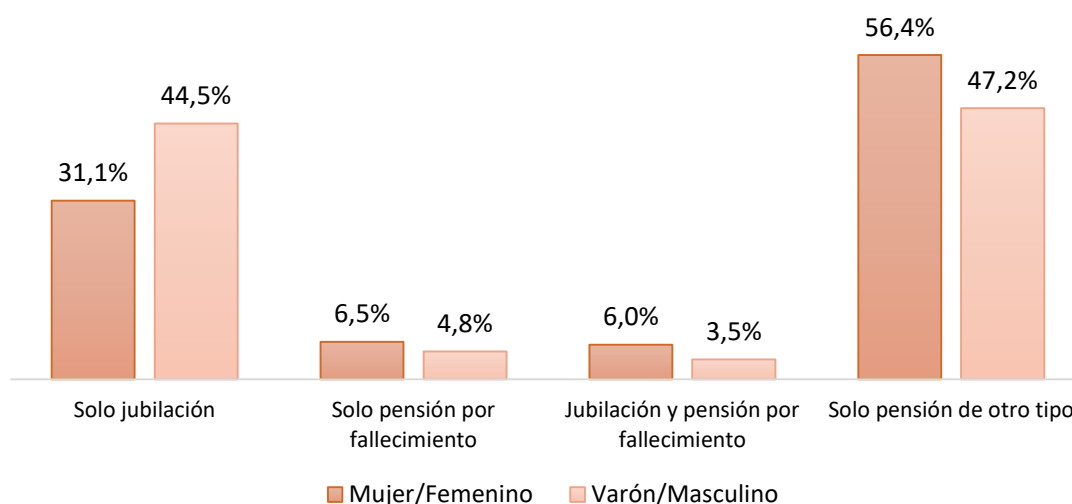
Fuente: INDEC, Censo Nacional de Población, Hogares y Viviendas 2022. Resultados definitivos

Del total de la población que se reconoce indígena o descendiente de pueblos indígenas u originarios, el 81,7% no percibe jubilación o pensión y el 18,3% restante sí. Del total de población que si percibe jubilación y pensión (26.111 individuos) se observa que:

- El 36,4% solo percibe jubilación.
- El 5,8% solo pensión por fallecimiento.
- El 5,0% percibe jubilación y pensión por fallecimiento.
- Y el 52,8% solo pensión de otro tipo.

En el grafico 4 se visualiza el porcentaje de población que se reconoce indígena o descendiente de pueblos indígenas u originarios que percibe jubilación o pensión por sexo registrado al nacer.

Gráfico 4: Población que se reconoce indígena o descendiente de pueblos indígenas u originarios en viviendas particulares, por percepción de jubilación o pensión según sexo registrado al nacer. Provincia de Salta. Año 2022



Fuente: INDEC, Censo Nacional de Población, Hogares y Viviendas 2022. Resultados definitivos

En la tabla 1, se observa el porcentaje de la población que se reconoce indígena o descendiente de pueblos indígenas u originarios según pueblo indígena u originario (cabe aclarar que en la tabla figuran los 6 pueblos con mayor porcentaje de población, pero se tiene información de un total de 44 pueblos indígenas u originarios). Por su parte, el porcentaje de dicha población que habla o entiende la lengua del pueblo indígena u originario del que se reconoce o desciende es del 41,2%, el 48,8% respondió que no y el 10,1% restante no responde.



Tabla 1: Población que se reconoce indígena o descendiente de pueblos indígenas u originarios en viviendas particulares según pueblo indígena u originario. Provincia de Salta. Año 2022

Población (en %)	
Guaraní	24,8%
Wichi	22,2%
Kolla	15,2%
Diaguita	11,6%
Chané	2,1%
Chorote	1,9%
Resto	22,1%

Fuente: INDEC, Censo Nacional de Población, Hogares y Viviendas 2022. Resultados definitivos